

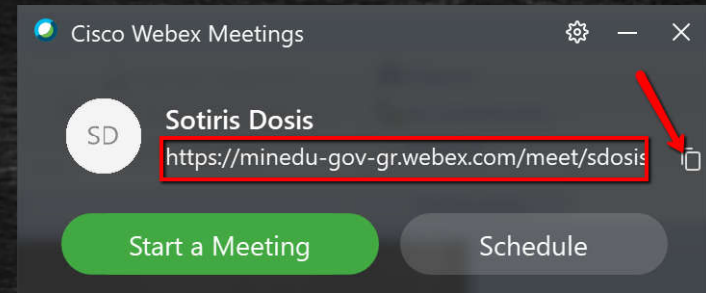
Cisco Webex meetings

Σύντομος οδηγός χρήσης

Σωτήρης Δόσης
Σ.Ε.Ε. ΠΕο4 – 1^ο ΠΕ.Κ.Ε.Σ. Αττικής

Ο προγραμματισμός των μαθημάτων 1

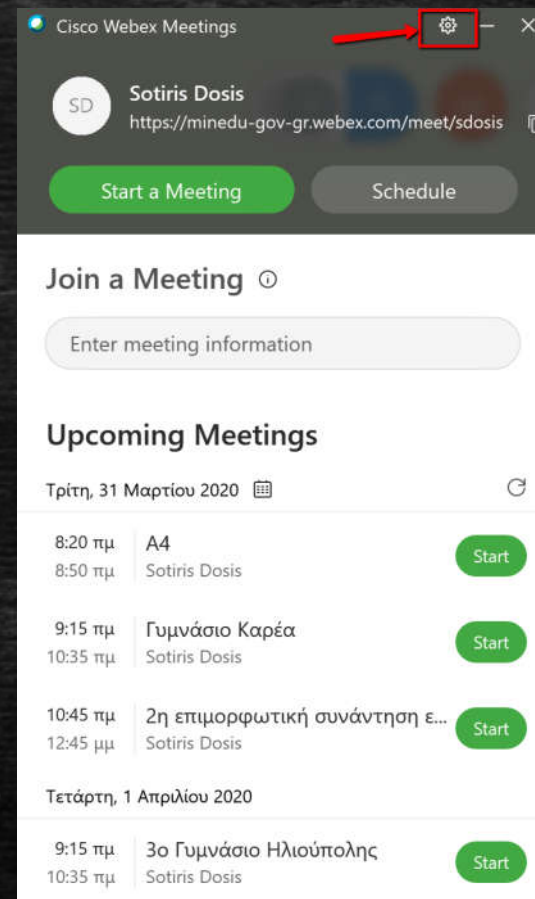
- Με την αποστολή του προσωπικού link της εικονικής τάξης του κάθε εκπαιδευτικού.
 - ΠΡΟΣΟΧΗ στο ζήτημα των προσωπικών δεδομένων



Ο προγραμματισμός των μαθημάτων 2

- Με τη χρήση του Webex meeting

<https://www.youtube.com/watch?v=23Oyiiv4qDY>



Ο προγραμματισμός των μαθημάτων 3

Preferences

General

Account **1**

My Personal Room

Meeting join options

Phone numbers

Calendar

Notifications

Video systems

My Personal Room

Personal Room name:
Sotiris Dosis Personal Room

Personal Room link: ⓘ
<https://minedu-gov-gr.webex.com/meet/sdosis>

Personal Room number:
160-076-180

Video address:
sdosis@minedu-gov-gr.webex.com

Host PIN: ⓘ
5123 **2**

[Edit my Personal Room on the Webex site](#)

Home

Meetings

Recordings **1**

Preferences

Insights

Support

Downloads

Feedback

Search for meetings and recordings

Preferences

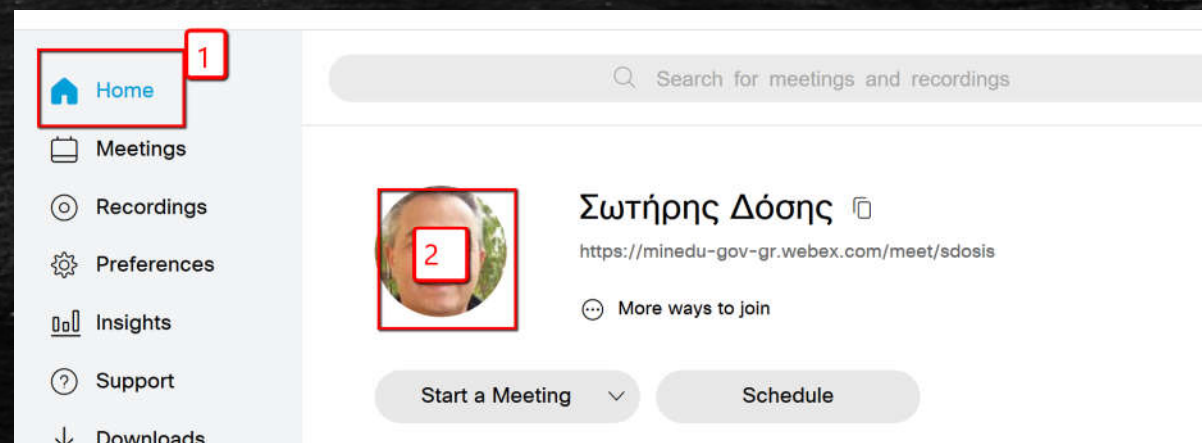
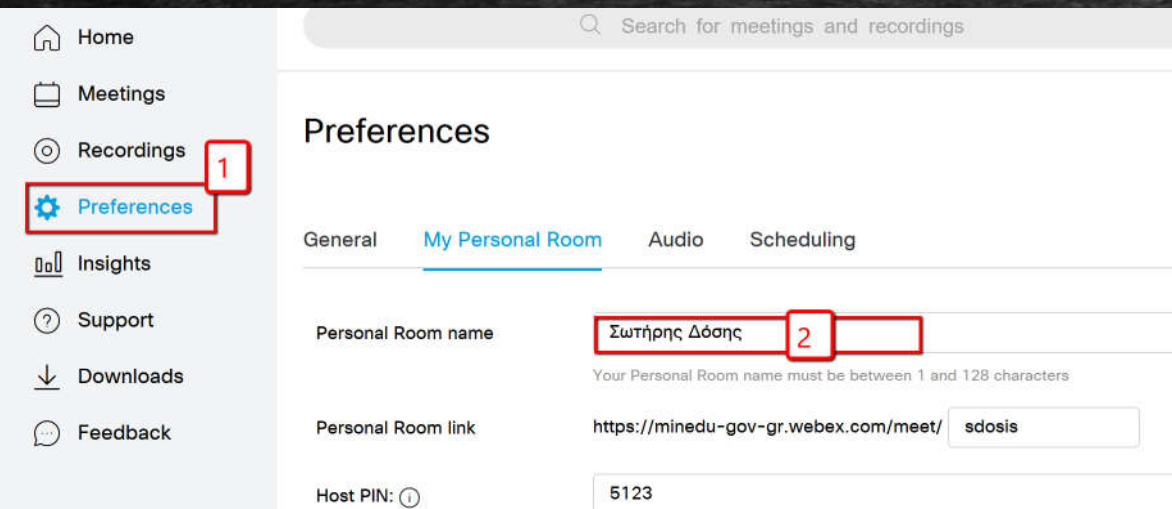
General **My Personal Room** Audio Scheduling

Personal Room name Σωτήρης Δόσης **2**
Your Personal Room name must be between 1 and 128 characters

Personal Room link <https://minedu-gov-gr.webex.com/meet/sdosis>

Host PIN: ⓘ 5123

Αλλαγή ονόματος - φωτο



Ο προγραμματισμός των μαθημάτων 4

Home

Meetings **1**

Recordings

Preferences

Insights

Search for meetings and recordings

English

Meetings

2 Schedule

My Meetings 03/30/2020 - 04/05/2020 ☐ Show past meetings

Schedule a Meeting

Meeting templates Webex Meetings

Meeting type Webex Meetings newdefault

* Meeting topic **1** A1 ΦΥΣΙΚΗ **2**

* Meeting password dkEcv4JMD82

Date and time Tuesday, Mar 31, 2020 10:00 am Duration: 40 minutes

Attendees

Show advanced options

Cancel **4** Schedule

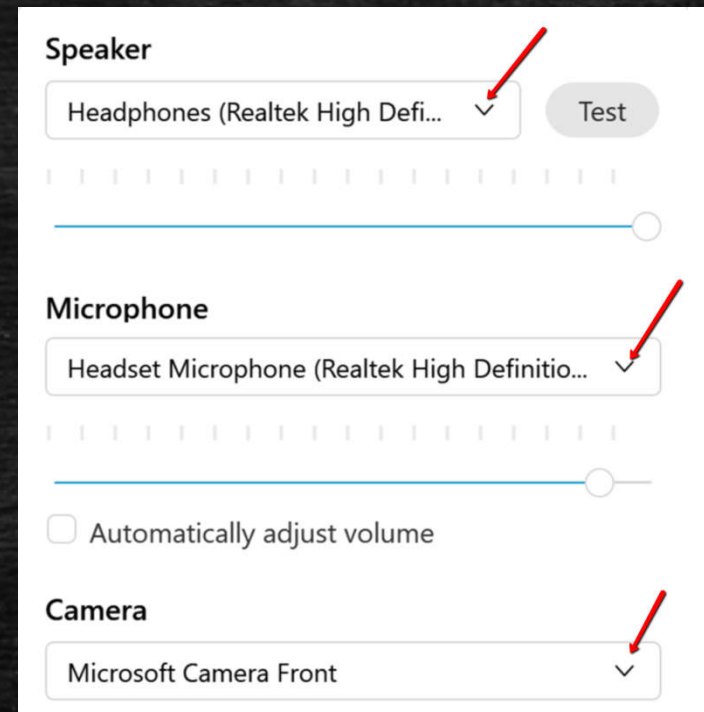
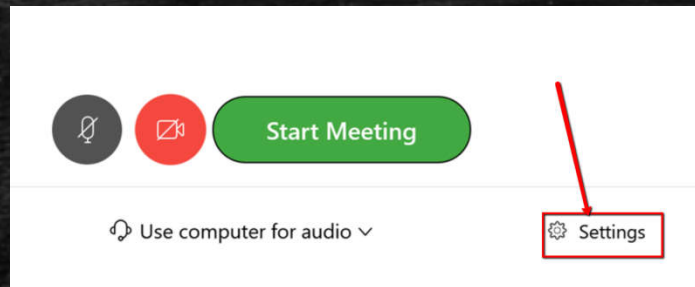
Time 10 : 00 am

Duration 0 hours 40 minutes

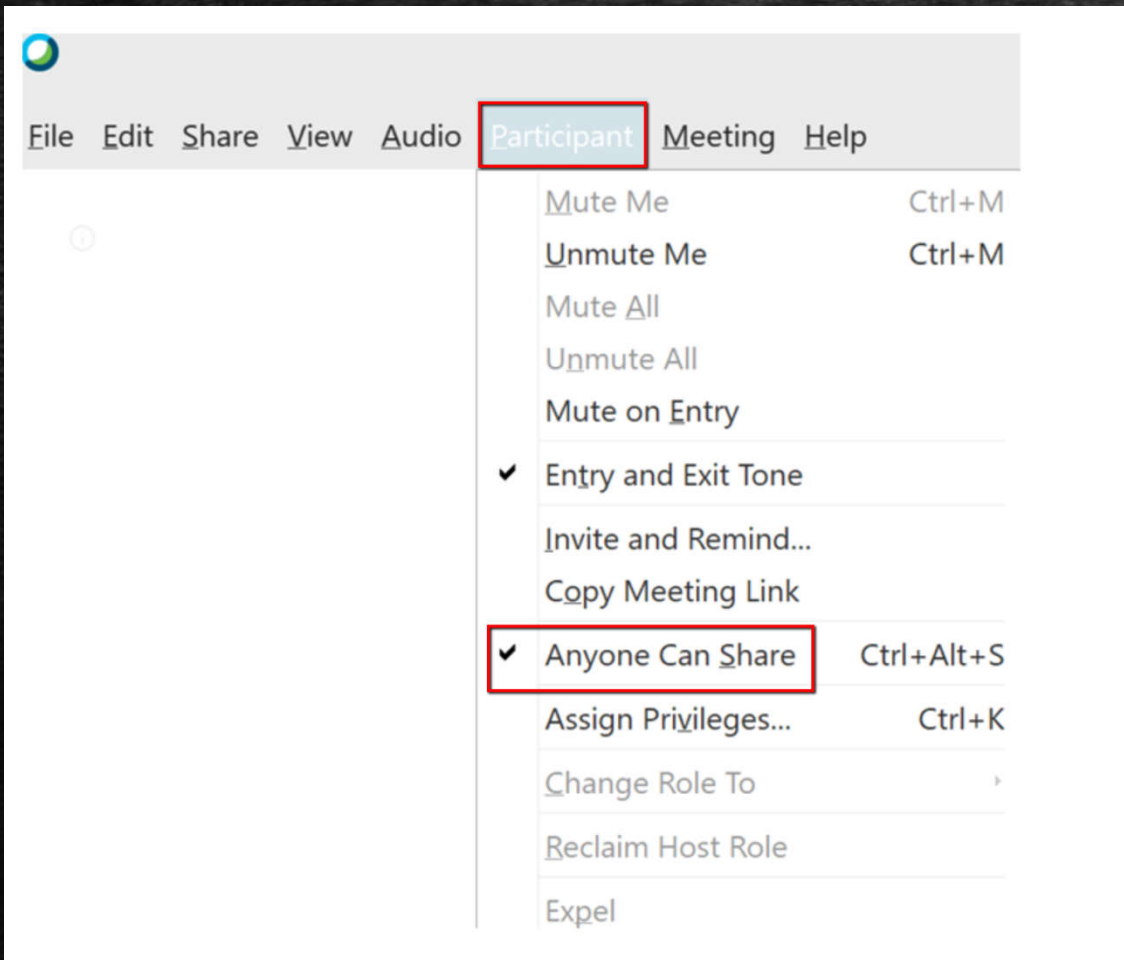
Done

31

Είσοδος εκπαιδευτικού: έλεγχος ήχου και μικροφώνου

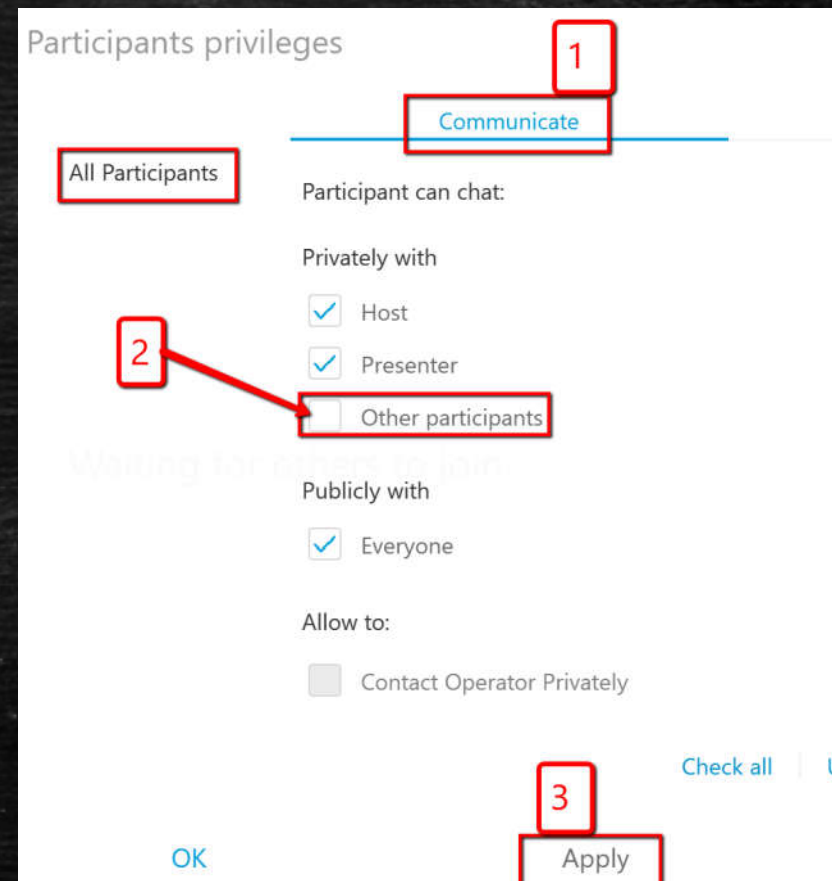
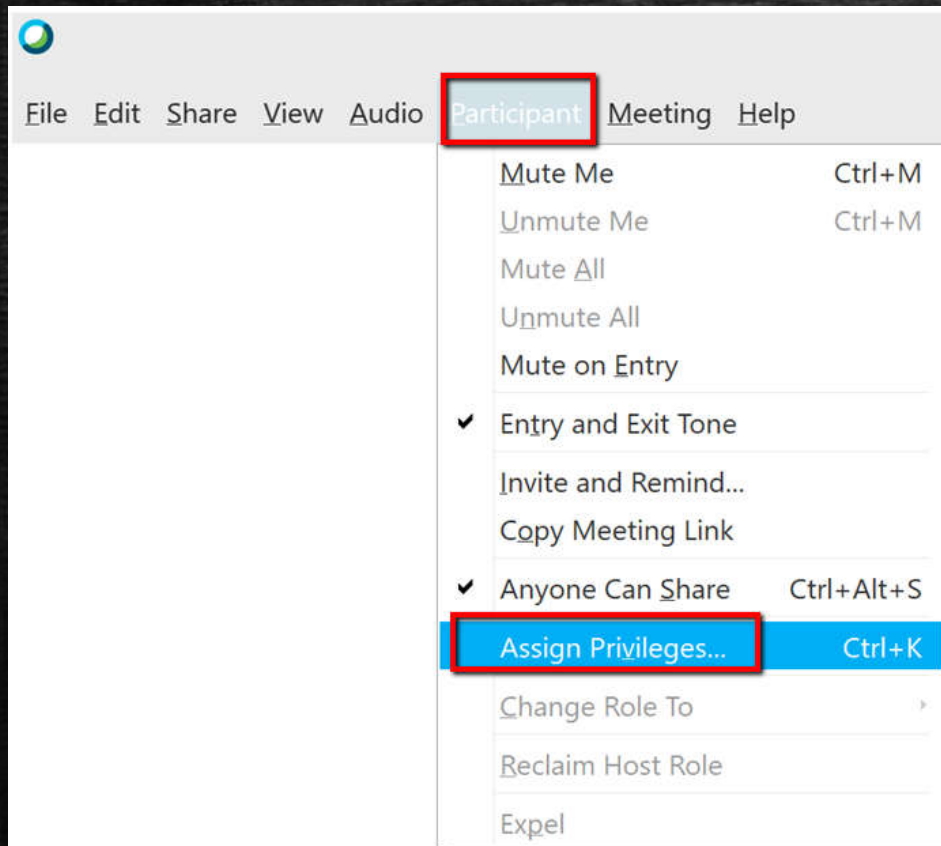


Απενεργοποίηση δυνατότητας διαμοιρασμού αρχείων από τους μαθητές



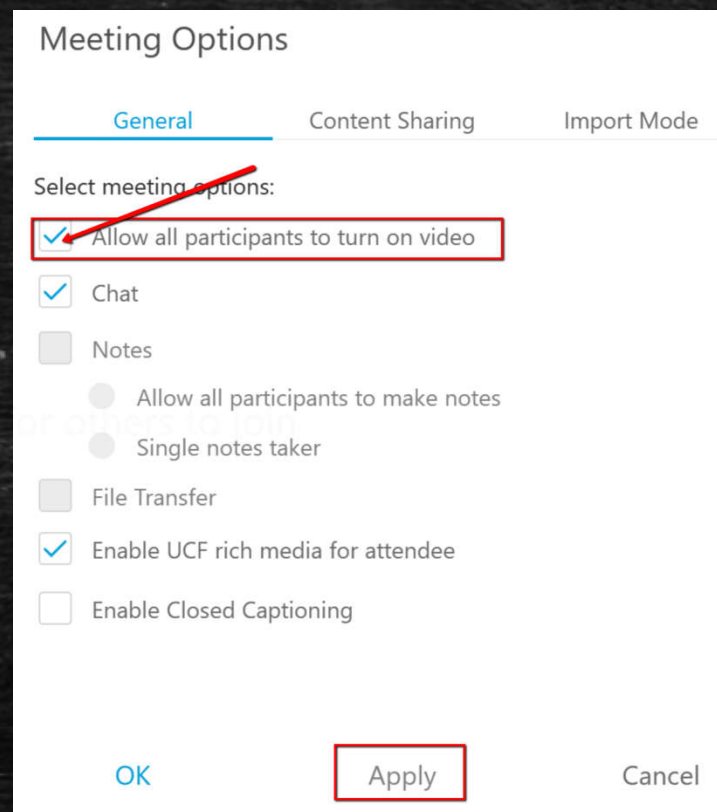
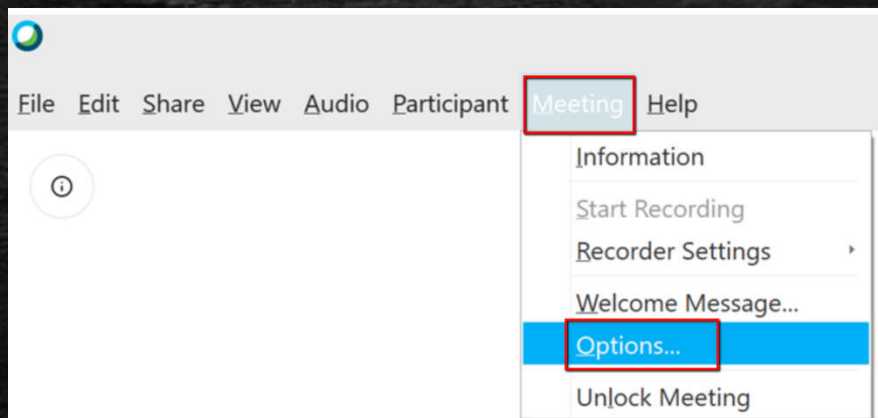
- Για να απενεργοποιήσετε τη δυνατότητα διαμοιρασμού αρχείων από τους μαθητές να κάνετε uncheck στο Anyone Can Share

Απενεργοποίηση chat μεταξύ των μαθητών

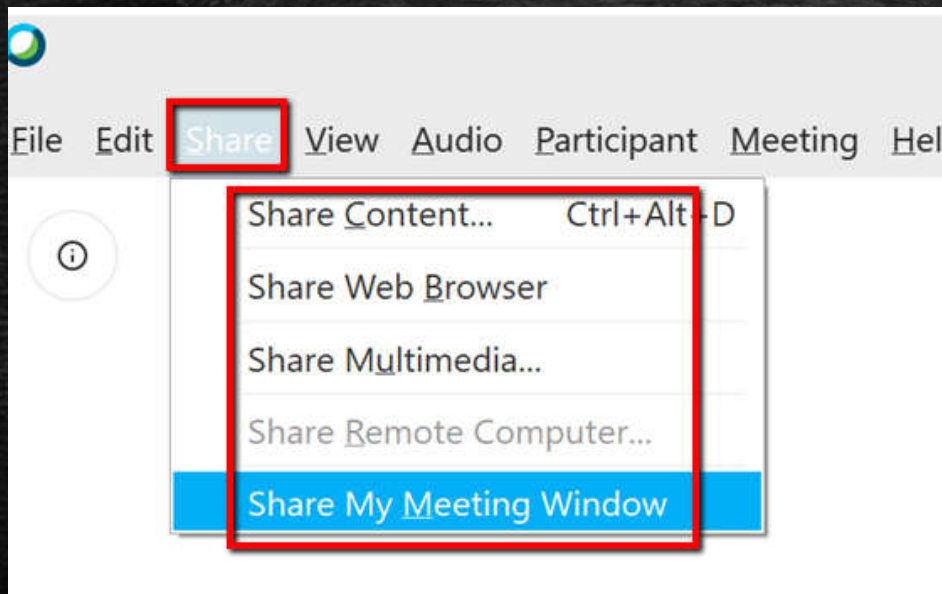


Απενεργοποίηση Video όλων

Για να απενεργοποιηθεί το video σε όλους, κάνετε uncheck και Apply.

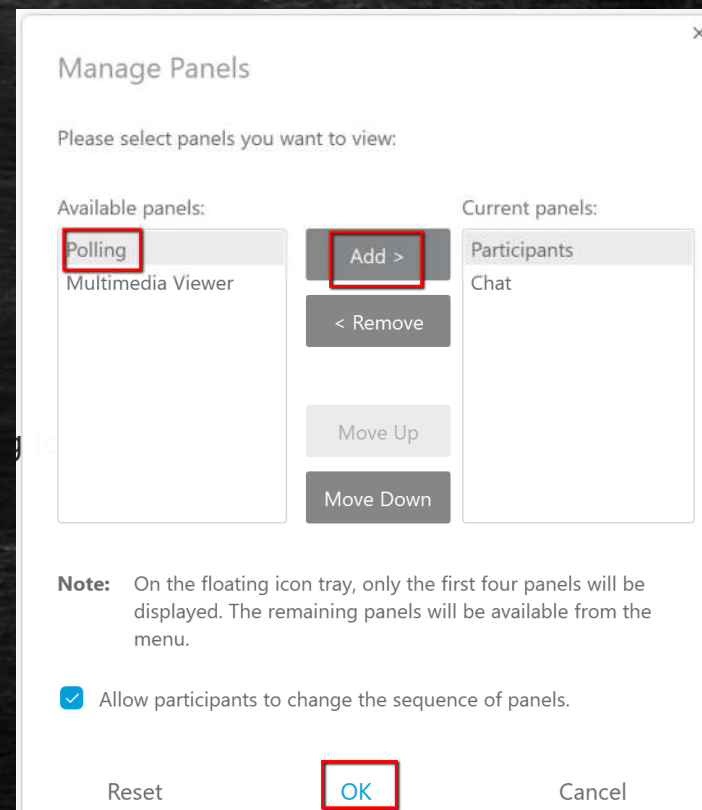
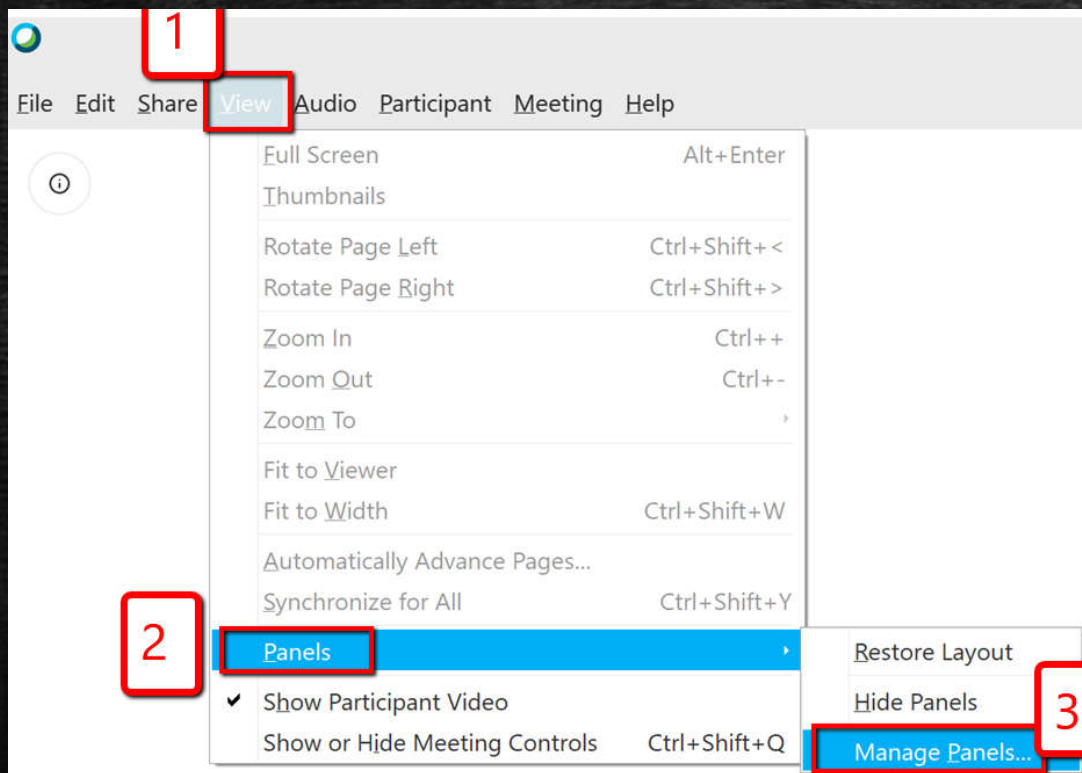


Menu Share



- Share Content:
Διαμοιρασμός αρχείου
(πρέπει να το έχουμε ήδη ανοίξει)
- Share Web Browser:
Διαμοιρασμός
φυλλομετρητή
- Share Multimedia:
Εμφανίζεται βοηθητικό
παράθυρο προβολής video
- Share My Meeting Window:
Διαμοιρασμός
της οθόνης εργασίας μας

Εμφάνιση βοηθητικού παραθύρου δημοσκοπήσεων



Τέλος μαθήματος

